



REPÚBLICA DEMOCRÁTICA DE TIMOR-LESTE
MINISTÉRIO DAS FINANÇAS



DIRECÇÃO GERAL DE ESTATÍSTICA
www.statistics.gov.tl

COMUNICADO DE IMPRENSA
INDISE PRESU KONSUMEDOR (IPK) MARÇO 2019
IPK Series 3 Edisaun 7

Indise Presu Konsumedor (IPK) Series 3 Março 2019



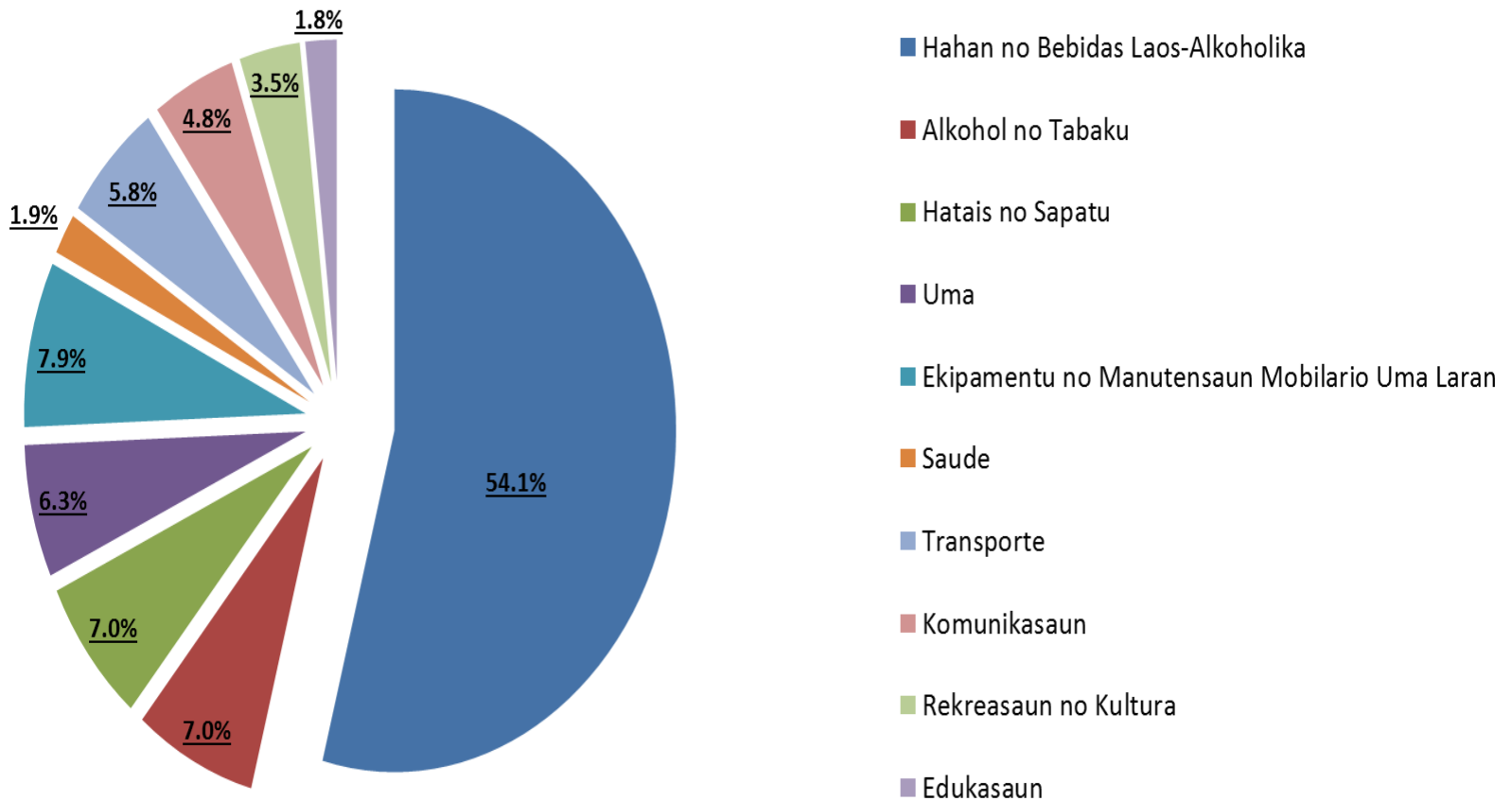
REPUBLICA DEMOCRATICA DE TIMOR LESTE

MINISTERIO DAS FINANÇAS



DIREÇÃO GERAL DE ESTATÍSTICA
www.statistics.gov.tl

Todan IPK Sereis 3 Bazeia ba TL-LSS 2014-15



Inflasaun Grupo Hotu Março 2019

Inflasaun Tradable (0.0%) laiha mudansa no Non-Tradable (+0.4%) sa'e ba mensal Mar-19
 Inflasaun Tradable (+0.7%) no Non-Tradable (+0.8%) sa'e ba anual Mar-19

+0.1%

+0.1%

+1.4%

Mensal
Mar-2019 – Feb-2018

Mensal
Feb-2019 – Jan-2019

Anual
Mar-2019 – Mar 2018

Kontributor Mensal

Kontributor Anual

+0.1%

+0.9%

+0.3%

+0.4%

-0.3%

+1.3%

+8.3%

+9.0%

+1.6%

+0.8%



Hahan no
Bebidas laos
Alkoholika

Uma

Alkohol no
Tabaku

Hatais no
Sapatu

Ekipamentu no
Manutensaun
Mobilario Uma
Laran

Hahan no
Bebidas laos
Alkoholika

Alkohol no
Tabaku

Edukasaun

Transporte

Uma

+1.1%

+0.5%

+0.5%

-0.2%

-0.1%

+0.4%

+0.3%

-0.7%

-0.2%



Vejetais

Susuben,
Keju no
manutolun

Frutas

Fos

Naan

Rekreasaun
no Kultura

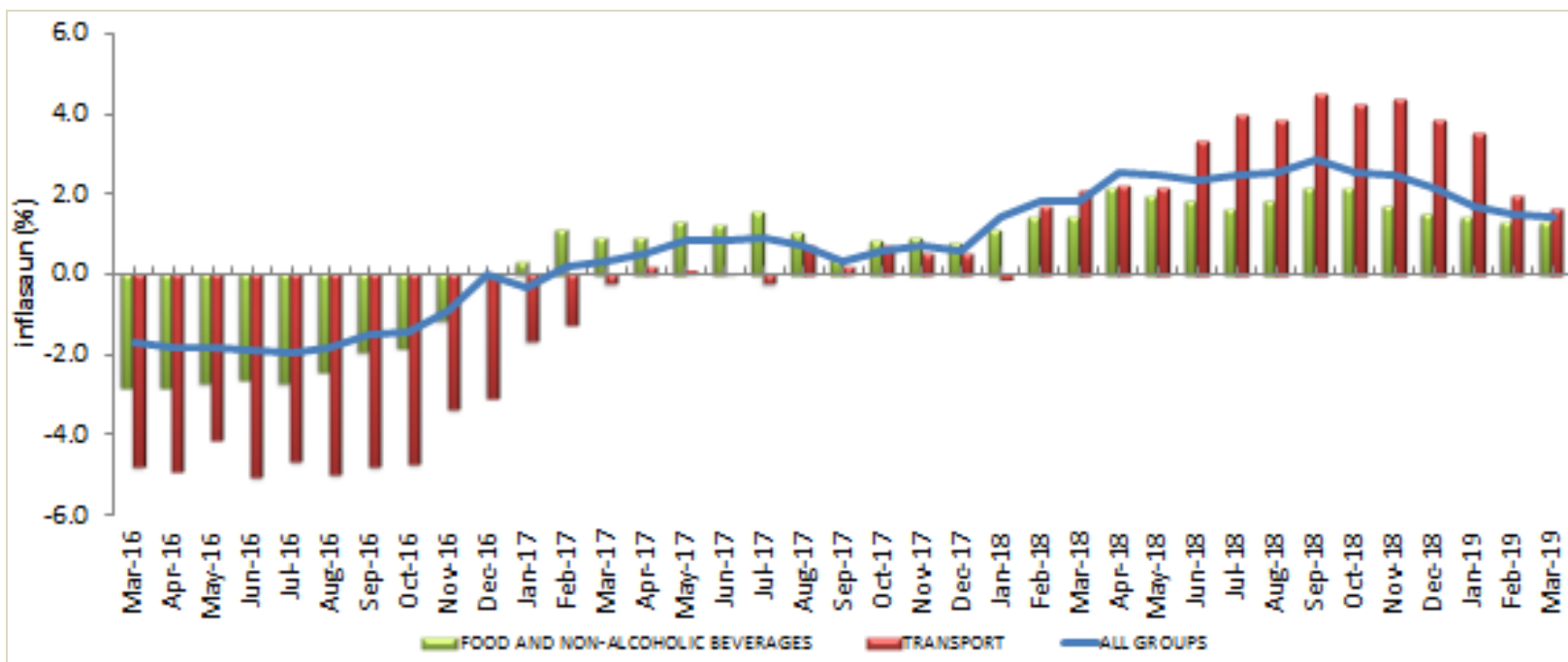
Hatais no
Sapatu

Ekipamentu no
Manutensaun
Mobilario Uma
Laran

Komunikasaun

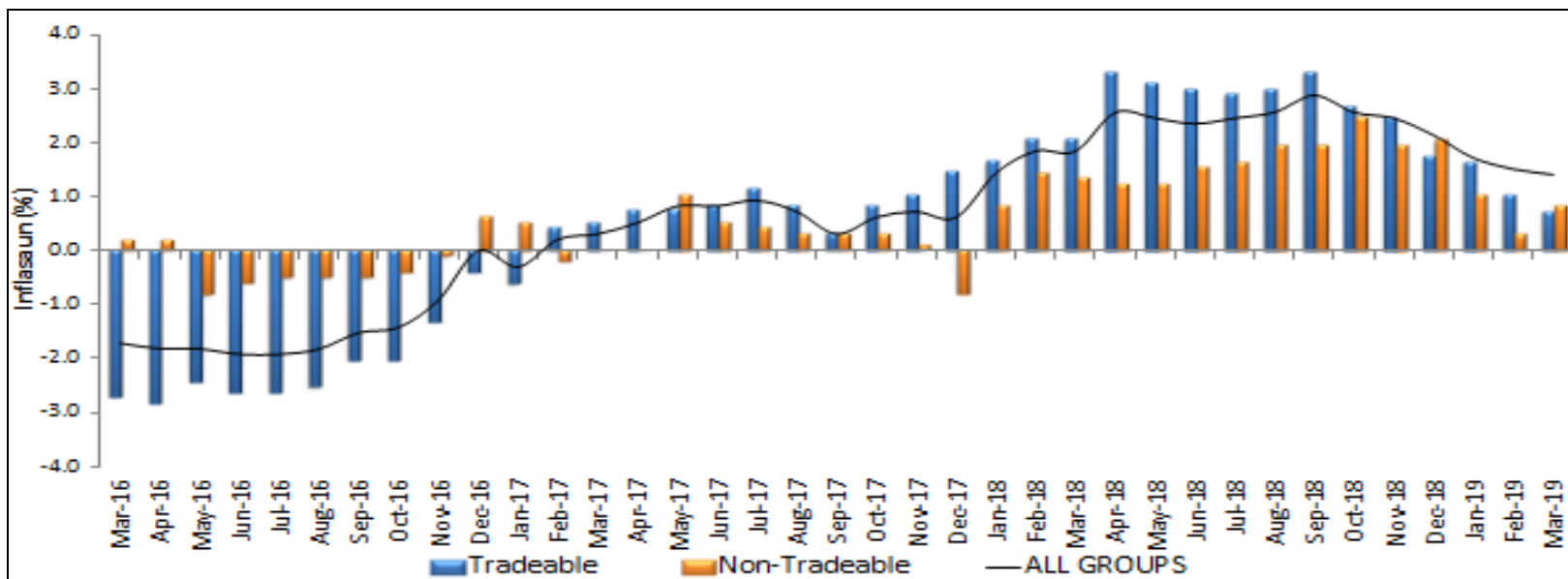
Tendensia Inflasaun Anual Timor-Leste

- Tendensia inflasaun anual Timor Leste hatudu fluktuasaun
- Kontributor primeiro husi grupo Hahan no Bebidas Laos Alkoholika no Transporte hanesan kontributor bo'ot ba anual Março 2019



Tendensia Inflasaun Tradable – Non-Tradable Timor-Leste

- Inflasaun Tradable hanesan mudansa presu produto hotu nebe iha dependensia maka'as ba kompetisaun merkadu internasional.
- Inflasaun Non-Tradable hanesan mudansa presu produto hotu ne'ebe iha dependensia ba fator merkadu domestiku.
- Inflasaun Tradable no Non-Tradeable sai hanesan kontributor bo'ot ba deflasyaun iha tinan 2016 no inflasyaun iha tinan 2018.





REPUBLICA DEMOCRATICA DE TIMOR LESTE
MINISTERIO DAS FINANÇAS



DIRECÇÃO GERAL DE ESTATÍSTICA
www.statistics.gov.tl

Nota Informativa

Indise Presu Konsumedor Março 2019

Mudansa persentajen **IPK Grupo Hotu mensal sa'e (+0.1%)** ba fulan Março 2019, kompara ba fulan **Fevereiro 2019** sa'e mos (+0.1%). Presu sa'e hetan kontribuisaun maioria husi grupo **Hahan no Bebidas La'os Alkoholika (+0.1%)**, **Uma (+0.9%)**, **Alkohol no Tobako (+0.3%)**, **Hatais no Sepatu (+0.4%)**. **Grupo Ekipamento no Manutensaun Mobilario Uma Laran (-0.3%)** sai hanesan mudansa kontrario (**offset**) ba inflasaun grupu hotu. **Grupo Hahan no Bebidas La'os Alkoholika** sa'e hetan impaktu maioria husi sub-grupo **Vejetais (+1.1%)**, **Susuben, Keju no Manutolun (+0.5%)**, **no Frutas (+0.5%)**. Sub-grupo **Fos (-0.2%)** no **Naan (-0.1%)** sai hanesan mudansa kontrariu ba grupo Hahan no Bebidas laos Alkoholika. Presu **Fos** tun iha fulan ida ne'e tamba afeta husi presu **Fos Importasaun** ne'ebe hatudu iha presu **Fos Mundial tun 7%** iha trimestral ikus fulan Março 2019.

Mudansa persentajen **IPK anual sa'e (+1.4%)** kompara fulan Março 2019 – Março 2018, hetan kontribuisaun husi grupo **Hahan no Bebidas laos Alkoholika (+1.3%)**, **Alkohol no Tabaku (+8.3%)**, **Edukasaun (+9.0%)**, **Transporte (+1.6%)**, **Uma (+0.8%)**, **Rekreasaun no Kultura (+0.4%)**, **no Hatais no Sepatu (+0.3%)**. **Ekipamentu no Manutensaun Mobilario Uma Laran (-0.7%)** no **Komunikasaun (-0.2%)** sai hanesan mudansa kontrariu ba **anual Março 2019**.

Inflasaun Tradable (0.0%) laiha mudansa no **Non-Tradeable (+0.4%)** sa'e iha mensal kompara fulan **Março 2019 – Fevereiro 2019**

Inflasaun Tradable (+0.7%) no **Non-Tradeable (+0.8%)** sa'e iha anual kompara fulan **Março 2019 – Março 2018**