



REPUBLICA DEMOCRÁTICA DE TIMOR-LESTE  
MINISTERIO DAS FINANÇAS



DIRECÇÃO GERAL DE ESTATÍSTICA  
[www.statistics.gov.tl](http://www.statistics.gov.tl)

**COMUNICADO DE IMPRENSA**  
**INDISE PRESU KONSUMEDOR (IPK) AGOSTO 2020**  
**IPK Series 3 Edisaun 24**

**Indise Presu Konsumedor (IPK) Series 3 Agosto 2020**



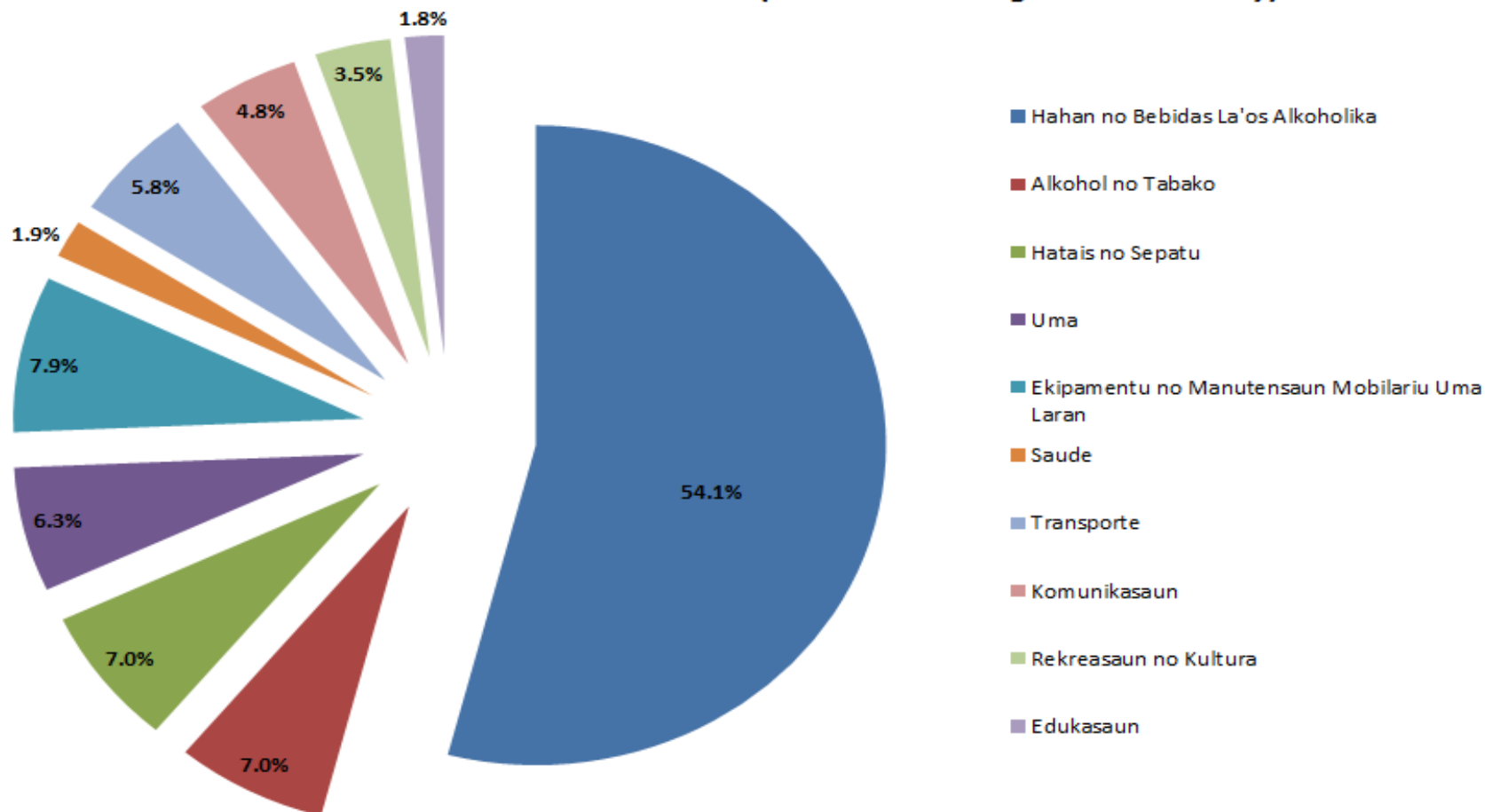
# REPUBLICA DEMOCRATICA DE TIMOR LESTE

## MINISTERIO DAS FINANÇAS

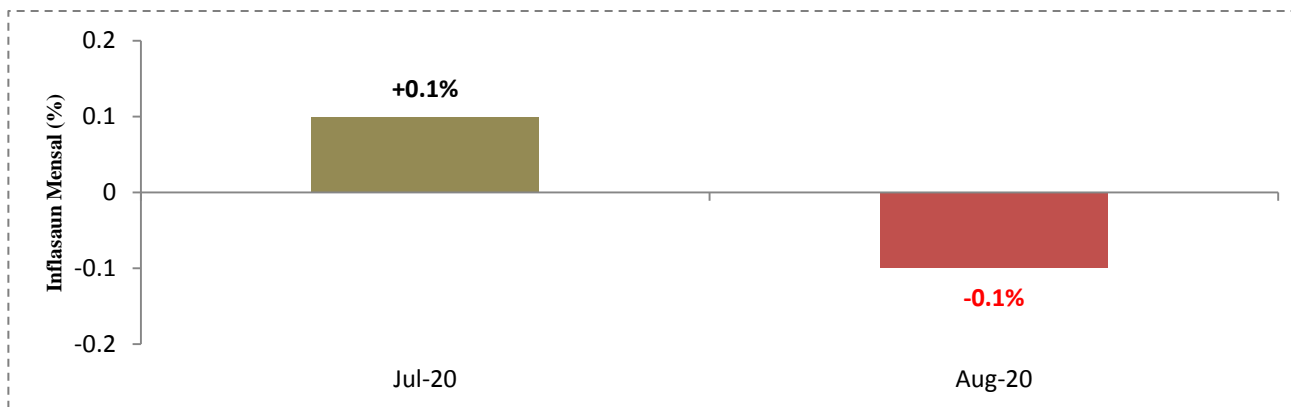


DIRECÇÃO GERAL DE ESTATÍSTICA  
[www.statistics.gov.tl](http://www.statistics.gov.tl)

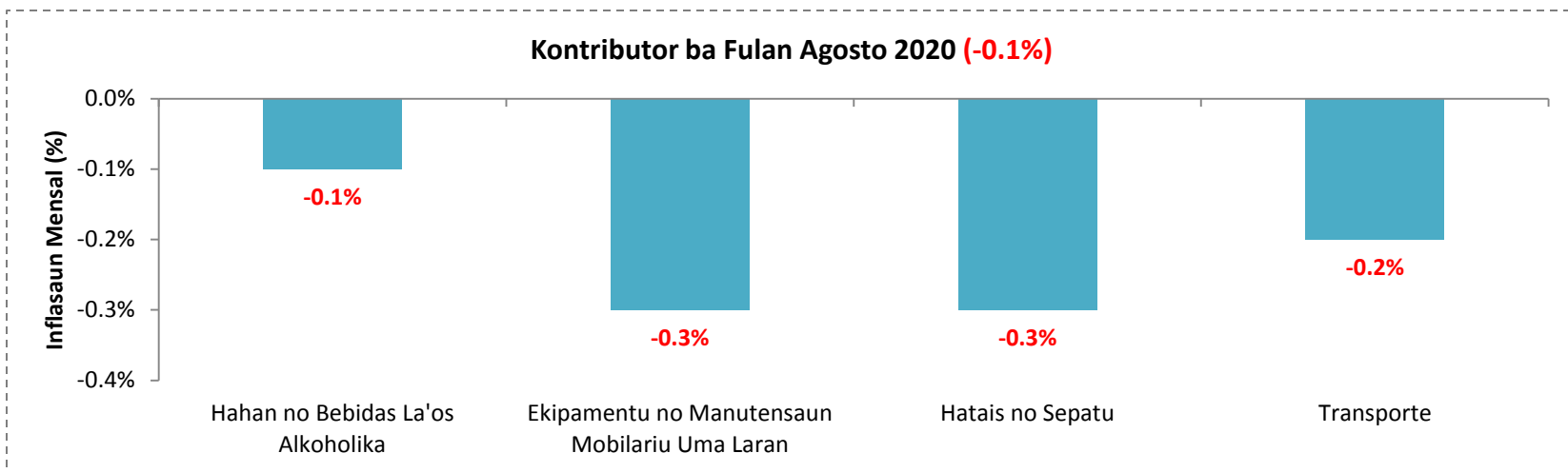
### Todan IPK Series 3 Bazeia ba TL-LSS 2014-15 (*Timor-Leste Living Standard Survey*)



Inflasaun Grupu Hotu Fulan  
Agosto 2020



Kontributor ba Fulan Agosto 2020 (-0.1%)





# REPUBLICA DEMOCRATICA DE TIMOR LESTE

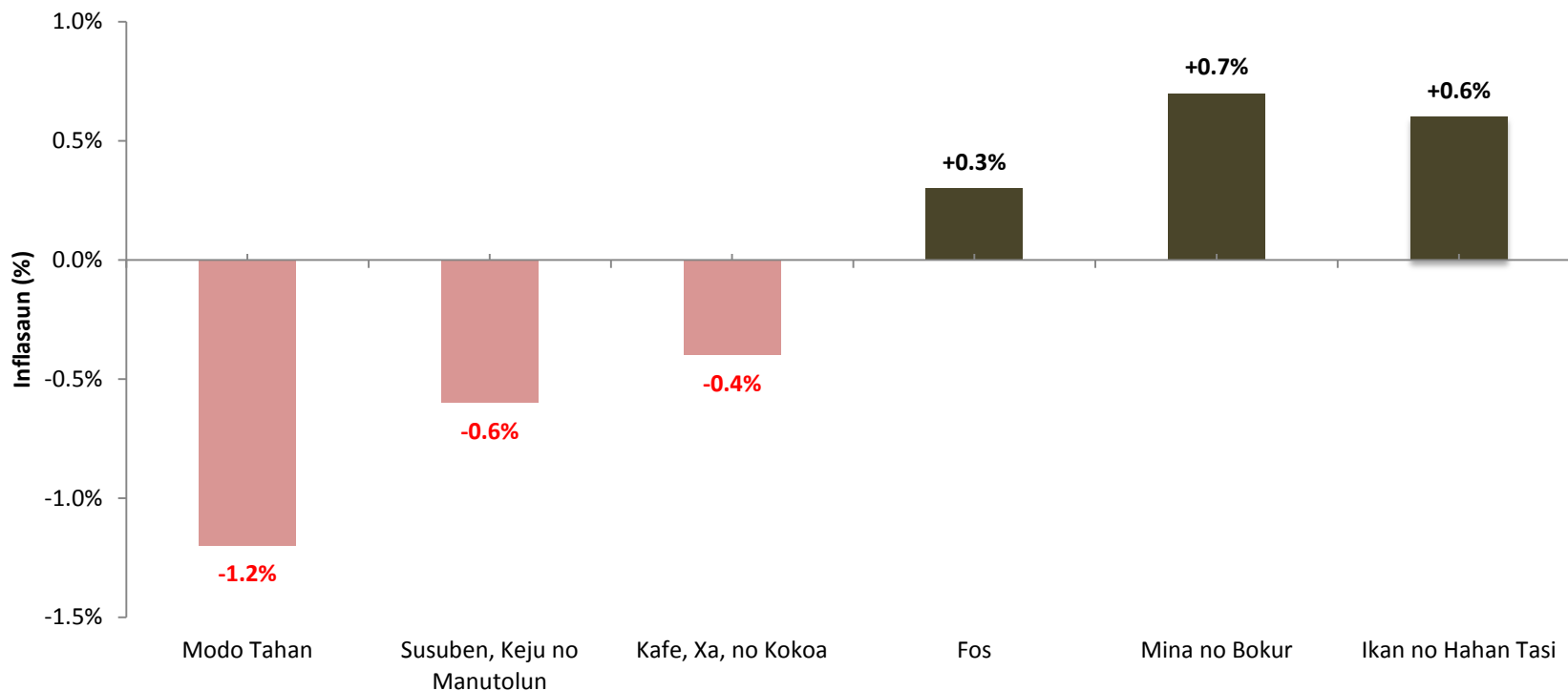
## MINISTERIO DAS FINANÇAS



DIRECÇÃO GERAL DE ESTATÍSTICA

[www.statistics.gov.tl](http://www.statistics.gov.tl)

Mudansa Persentajen Hahan no Bebidas La'os Alkoholika (-0.1%) ba Fulan Agosto 2020





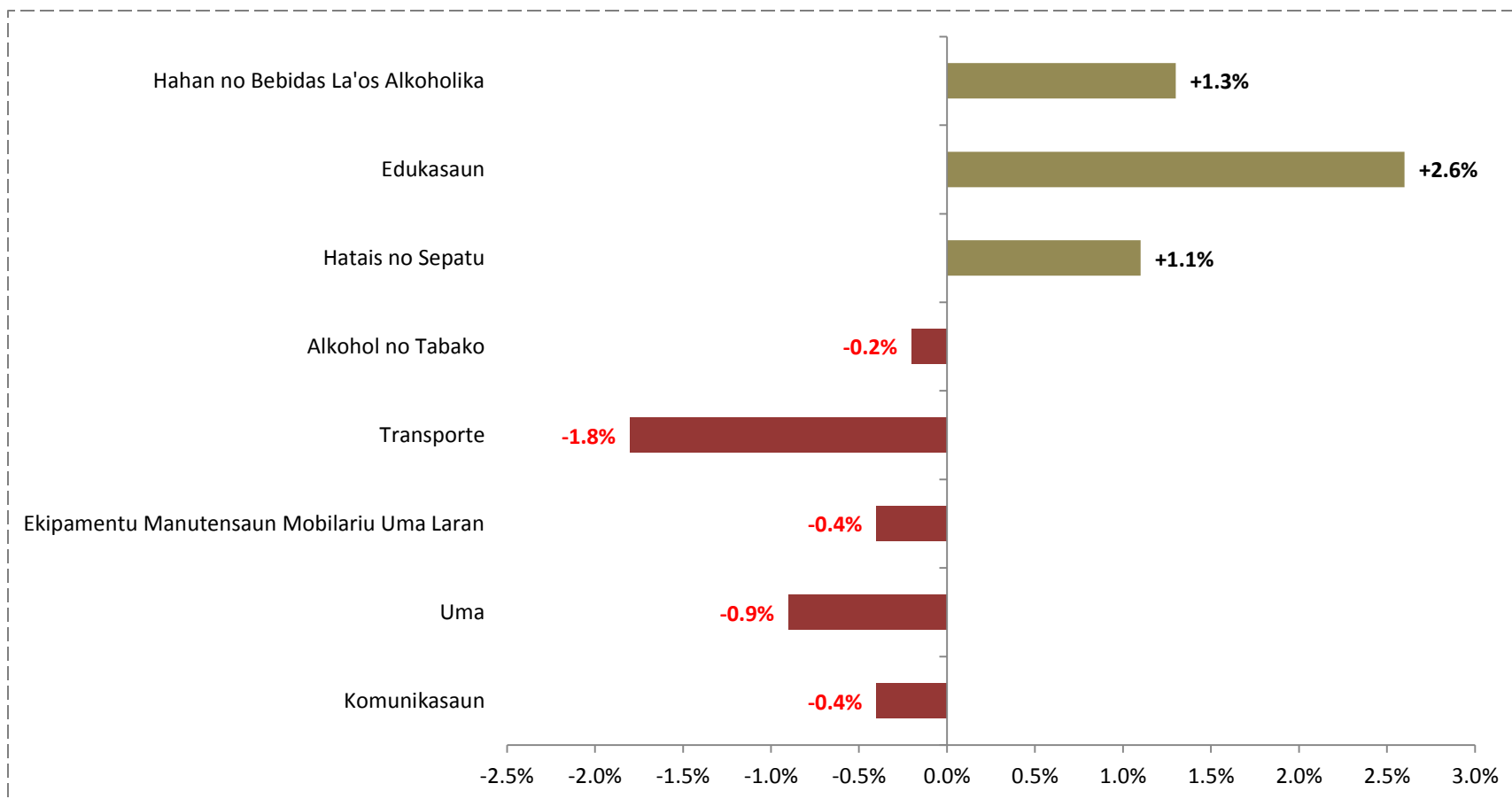
# REPUBLICA DEMOCRATICA DE TIMOR LESTE

## MINISTERIO DAS FINANÇAS



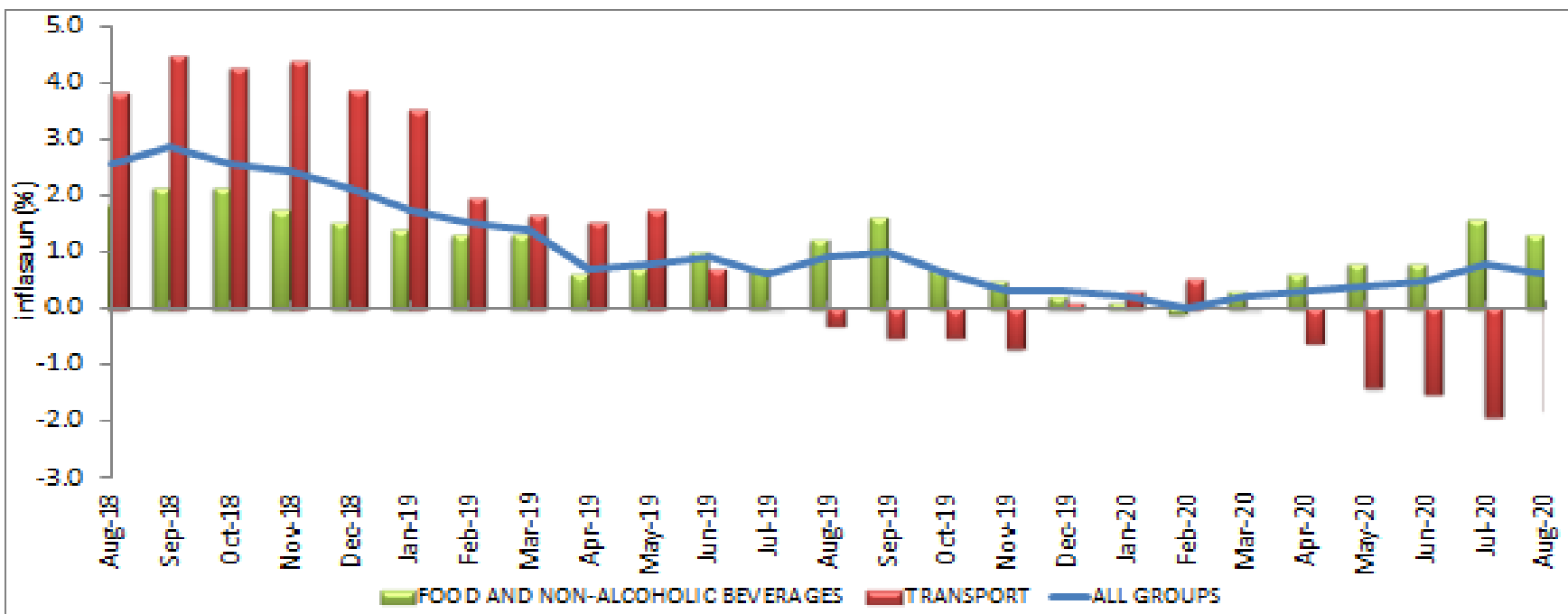
DIRECÇÃO GERAL DE ESTATÍSTICA  
[www.statistics.gov.tl](http://www.statistics.gov.tl)

**Inflasaun Annual (+0.6%)**  
**Agosto - 2020 – Agosto - 2019**



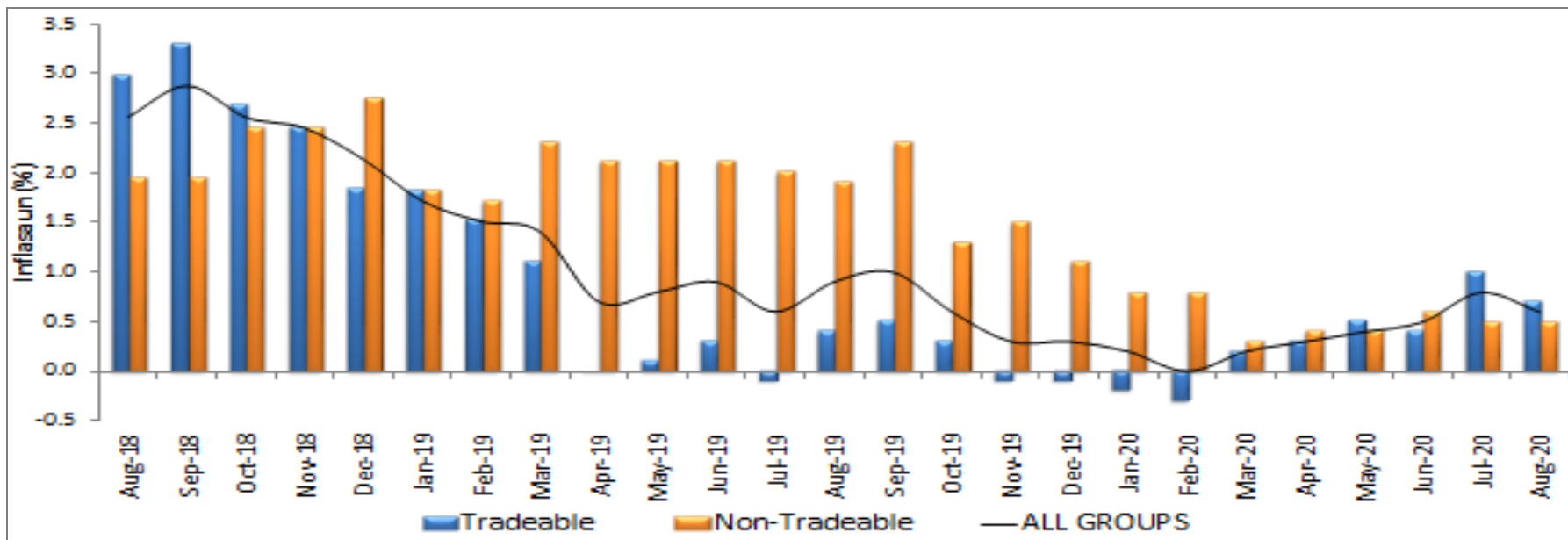
## Tendencia Inflasaun Anual Timor-Leste

- Tendensia inflasaun anual Timor Leste hatudu fluktuasaun
- Kontributor primeiro husi grupo Hahan no Bebidas Laos Alkoholika no Transporte hanesan kontributor bo'ot ba anual Agosto 2020



### Tendensia Inflasaun Tradable – Non-Tradable Timor-Leste

- Inflasaun Tradable hanesan mudansa presu produto hotu nebe iha dependensia maka'as ba kompetisaun merkadu internasional.
- Inflasaun Non-Tradable hanesan mudansa presu produto hotu ne'ebe iha dependensia ba fator merkadu domestiku.
- Inflasaun Tradable no Non-Tradeable sai hanesan kontributor bo'ot ba Inflasaun iha tinan 2018 no Inflasaun iha tinan 2019.



Inflasaun Tradable tun (-0.1%) no Non-Tradable laiha mudansa (0.0%) ba mensal Agosto-20

Inflasaun Tradable sa'e (+0.7%) no Non-Tradable sa'e (+0.5%) ba annual Agosto-20



REPUBLICA DEMOCRATICA DE TIMOR LESTE  
MINISTERIO DAS FINANÇAS



DIRECÇÃO GERAL DE ESTATÍSTICA  
[www.statistics.gov.tl](http://www.statistics.gov.tl)

## Nota Informativa

### Indise Presu Konsumedor Agosto 2020

Mudansa percentajen **IPK Grupo Hotu mensal tun (-0.1%)** ba fulan Agosto 2020, kompara ba fulan Julho 2020 sa'e (+0.1%). Mudansa presu grupu hotu (-0.1%) tamba hetan kontribuisaun husi grupu **Hahan no Bebidas La'os Alkoholika (-0.1%)**, **Ekipamentu no Manutensaun Mobilariu Uma Laran (-0.3%)**, **Hatais no Sepatu (-0.3%)** no **Transporte (-0.2%)**. **Hahan no Bebidas La'os Alkoholika** tun tamba hetan impaktu maioria husi sub-grupu **Modo Tahan (-1.2%)**, **Susuben, Keju no Manutolun (-0.6%)**, no **Kafe, Xa, no Kokoa (-0.4%)**. **Fos (+0.3%)**, **Mina no Bokur (+0.7%)**, no **Ikan no Hahan Tasi (+0.6%)** sai hanesan mudansa kontrariu ba inflasaun grupu Hahan no Bebidas La'os Alkoholika.

Mudansa percentajen **IPK anual sa'e (+0.6%)** kompara fulan Agosto 2020 – Agosto 2019, hetan kontribuisaun husi grupu **Hahan no Bebidas laos Alkoholika (+1.3%)**, **Edukasaun (+2.6%)**, no **Hatais no Sepatu (+1.1%)**. **Alkohol no Tabako (-0.2%)**, **Transporte (-1.8%)**, **Ekipamentu no Manutensaun Mobilariu Uma Laran (-0.4%)**, **Uma (-0.9%)** no **Komunikasaun (-0.4%)** sai hanesan mudansa kontrariu ba **anual Agosto 2020**.

**Inflasaun Tradable tun (-0.1%)** no **Non-Tradeable laiha mudansa (0.0%)** iha mensal kompara fulan **Agosto 2020 – Julho 2020**.

**Inflasaun Tradable sa'e (+0.7%)** no **Non-Tradeable sa'e (+0.5%)** iha anual kompara fulan **Agosto 2020 – Agosto 2019**.